

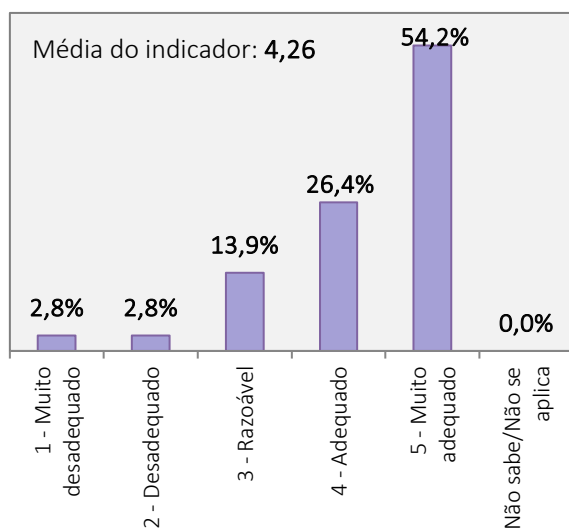
**RESULTADOS DO INQUÉRITO AOS ESTUDANTES DO 3º ANO (6º SEMESTRE CURRICULAR)  
DO CURSO DE LICENCIATURA EM DANÇA – ANO LETIVO 2022/2023**

Universo de estudantes inscritos: 38 alunos

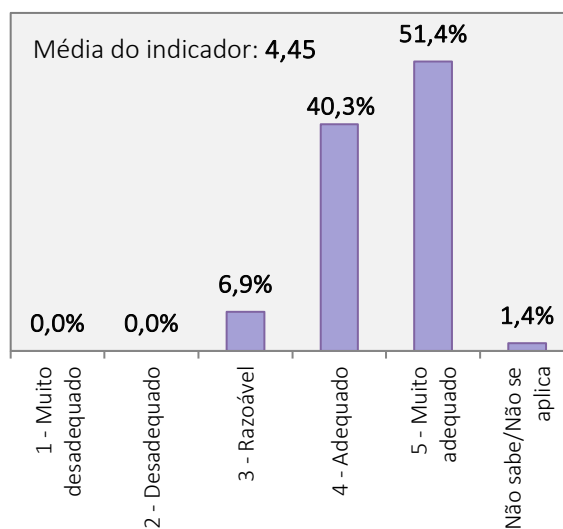
Total de estudantes que responderam ao inquérito: 9 alunos (Taxa média de resposta = 24%)

**1. Aspetos relativos à unidade curricular**

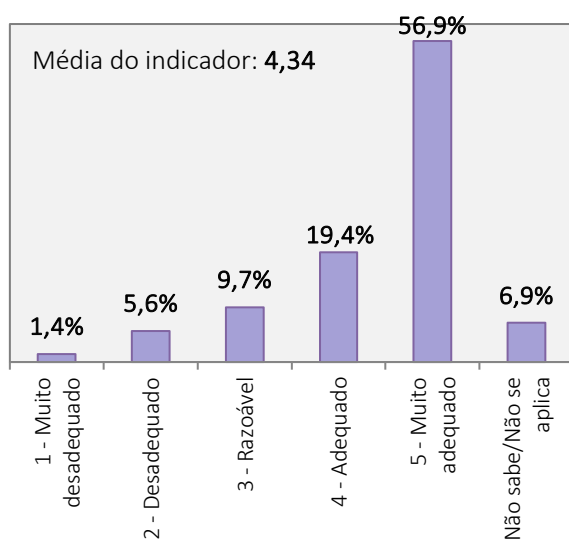
**MOTIVAÇÃO PARA A UC**



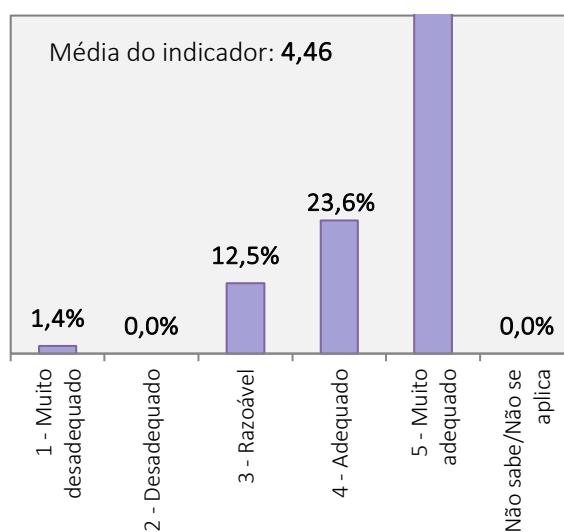
**MINHA PRESTAÇÃO GLOBAL NA UC**



**RELAÇÃO ENTRE O N.º TOTAL DE ECTS (CRÉDITOS) E O N.º DE HORAS DE TRABALHO EXIGIDAS PELA UC (INCLUINDO O N.º DE HORAS DE AULAS)**



**LIGAÇÃO COM OUTRAS UNIDADES CURRICULARES DESTE CURSO**

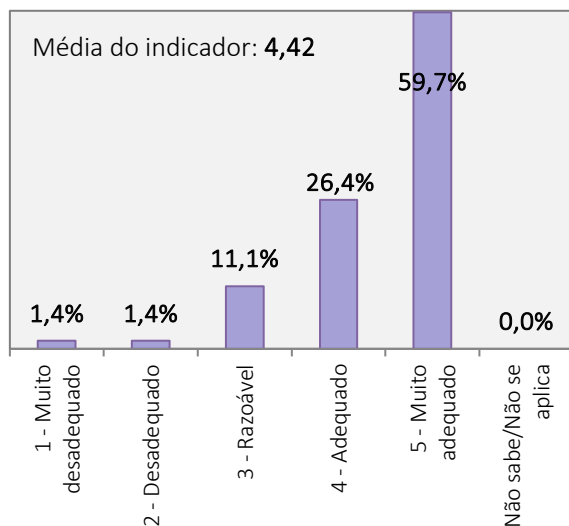


RESULTADOS DO INQUÉRITO AOS ESTUDANTES DO 3º ANO (6º SEMESTRE CURRICULAR)  
DO CURSO DE LICENCIATURA EM DANÇA – ANO LETIVO 2022/2023

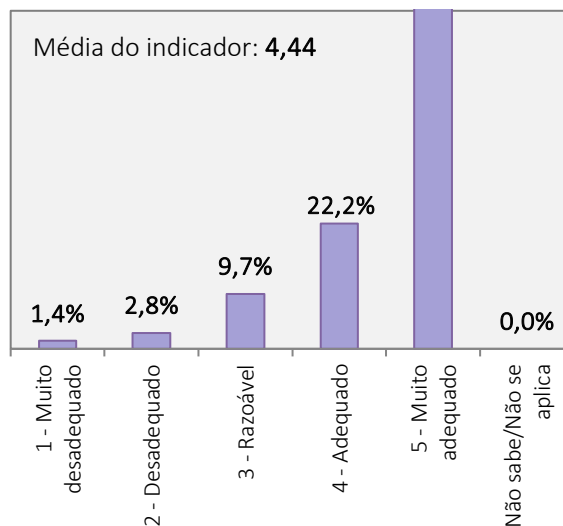
Universo de estudantes inscritos: 38 alunos

Total de estudantes que responderam ao inquérito: 9 alunos (Taxa média de resposta = 24%)

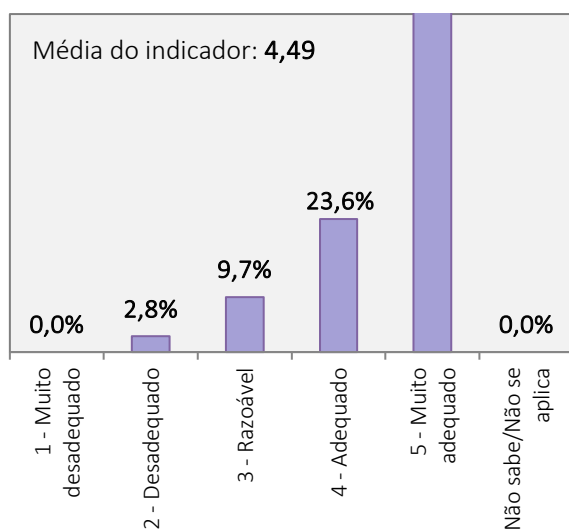
CONTRIBUTO PARA A AQUISIÇÃO DE  
COMPETÊNCIAS ASSOCIADAS AO CURSO



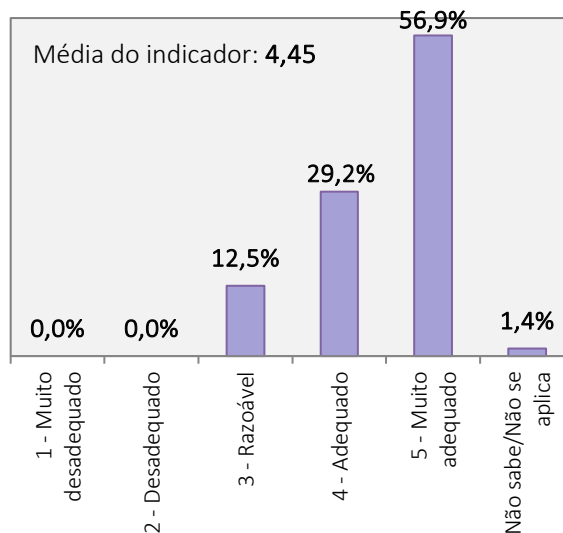
COERÊNCIA ENTRE AS ATIVIDADES PROPOSTAS  
E OS OBJETIVOS DA UC



METODOLOGIAS DE AVALIAÇÃO DA UC



FUNCIONAMENTO GLOBAL DA UC



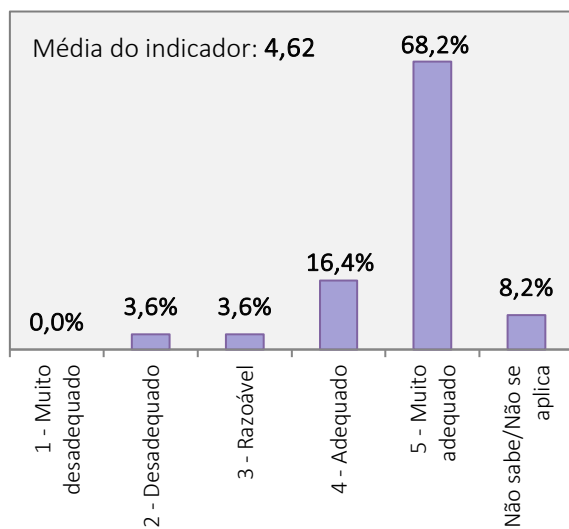
RESULTADOS DO INQUÉRITO AOS ESTUDANTES DO 3º ANO (6º SEMESTRE CURRICULAR)  
DO CURSO DE LICENCIATURA EM DANÇA – ANO LETIVO 2022/2023

Universo de estudantes inscritos: 38 alunos

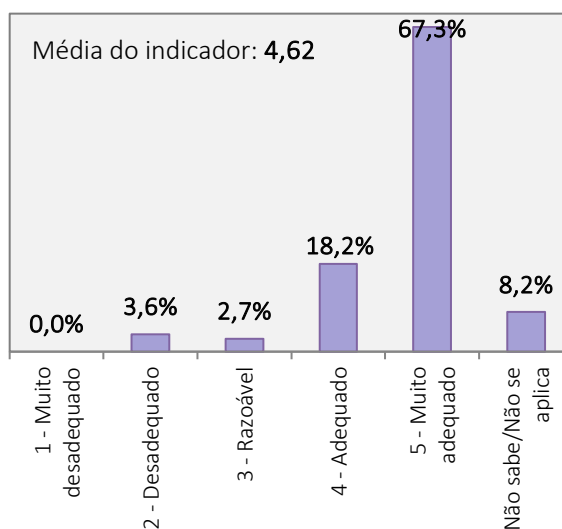
Total de estudantes que responderam ao inquérito: 9 alunos (Taxa média de resposta = 24%)

2. Aspetos relativos ao docente da unidade curricular

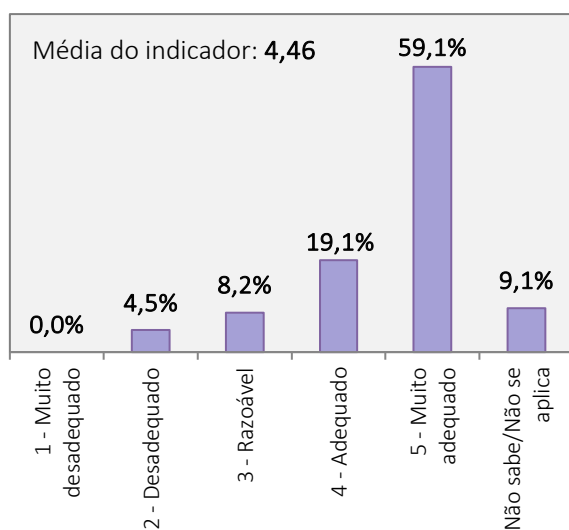
PONTUALIDADE DO DOCENTE



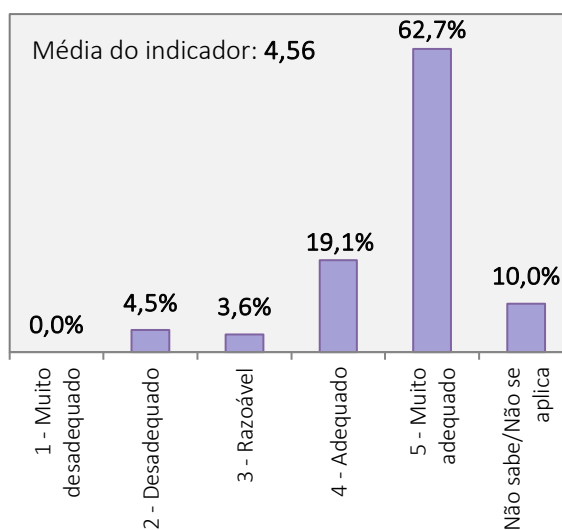
GRAU DE EXIGÊNCIA DO DOCENTE



CAPACIDADE DO DOCENTE PARA RELACIONAR  
A UC COM OS OBJETIVOS DO CURSO



CUMPRIMENTO DAS REGRAS DE AVALIAÇÃO  
DEFINIDAS

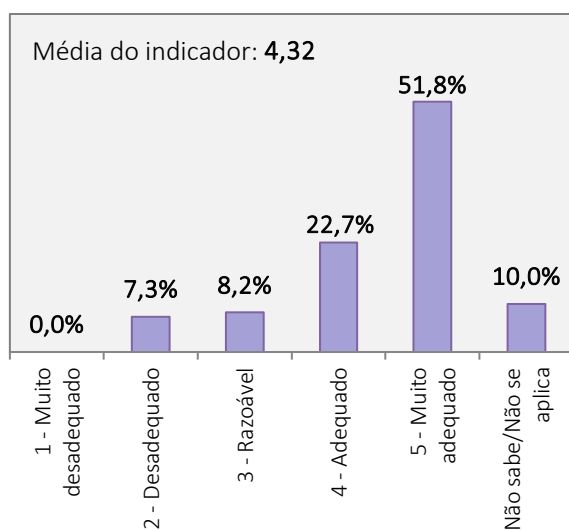


RESULTADOS DO INQUÉRITO AOS ESTUDANTES DO 3º ANO (6º SEMESTRE CURRICULAR)  
DO CURSO DE LICENCIATURA EM DANÇA – ANO LETIVO 2022/2023

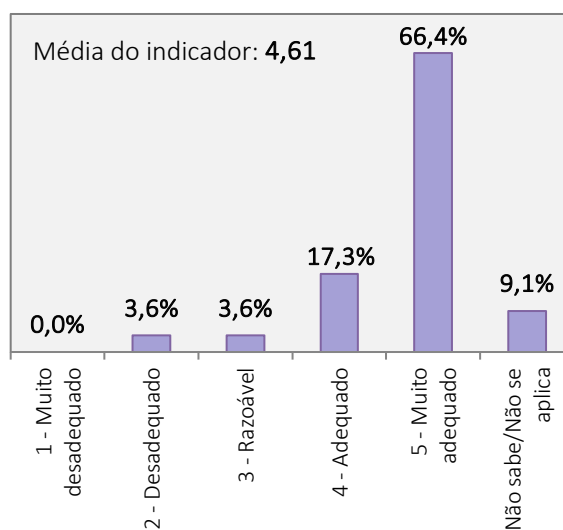
Universo de estudantes inscritos: 38 alunos

Total de estudantes que responderam ao inquérito: 9 alunos (Taxa média de resposta = 24%)

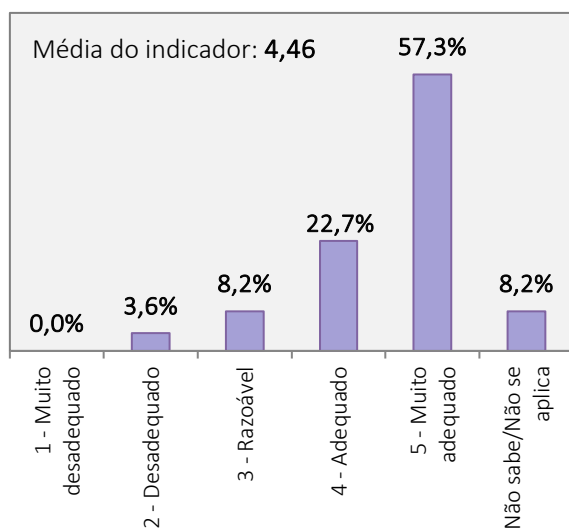
CLAREZA DE EXPOSIÇÃO POR PARTE DO  
DOCENTE EM SALA DE AULA



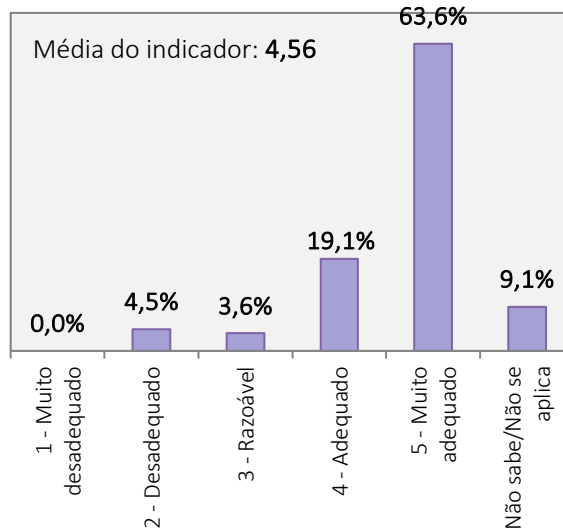
DOMÍNIO DOS CONTEÚDOS PROGRAMÁTICOS  
E ARTÍSTICOS



QUALIDADE DOS DOCUMENTOS E MATERIAL  
DISPONIBILIZADO



COORDENAÇÃO ENTRE AS COMPONENTES  
TEÓRICO-PRÁTICA / PRÁTICA LABORATORIAL

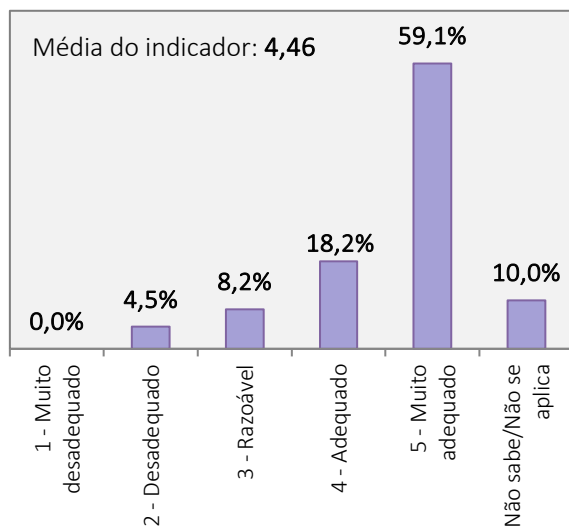


RESULTADOS DO INQUÉRITO AOS ESTUDANTES DO 3º ANO (6º SEMESTRE CURRICULAR)  
DO CURSO DE LICENCIATURA EM DANÇA – ANO LETIVO 2022/2023

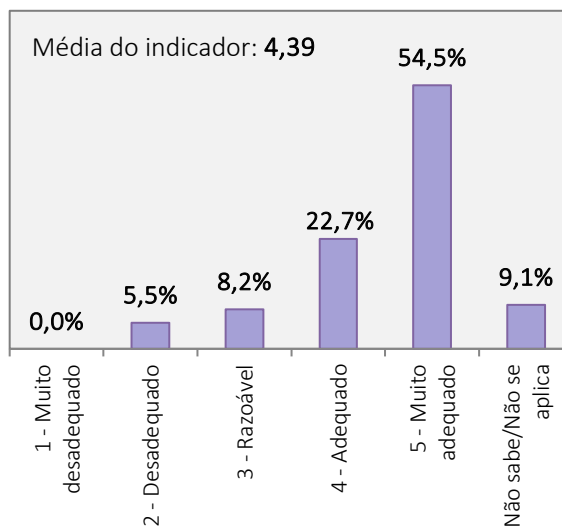
Universo de estudantes inscritos: 38 alunos

Total de estudantes que responderam ao inquérito: 9 alunos (Taxa média de resposta = 24%)

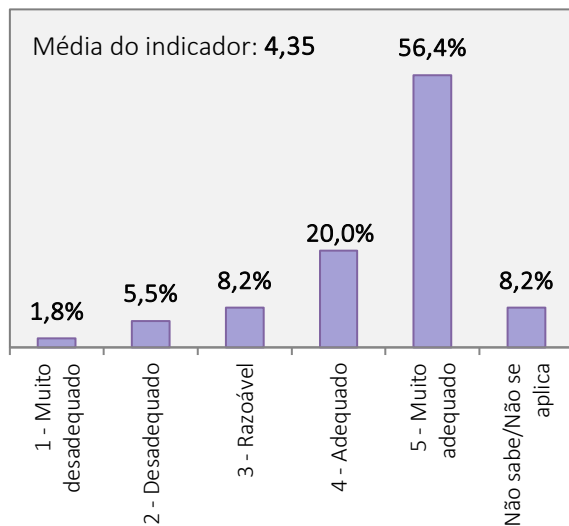
DISPONIBILIDADE E APOIO DO DOCENTE FORA  
DAS AULAS



RELAÇÃO DO DOCENTE COM OS SEUS ALUNOS



CAPACIDADE PARA MOTIVAR OS ALUNOS



QUALIDADE GERAL DA ATUAÇÃO DO DOCENTE

