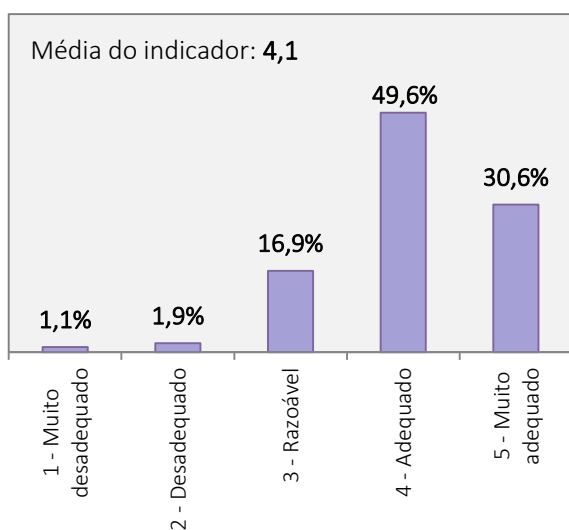


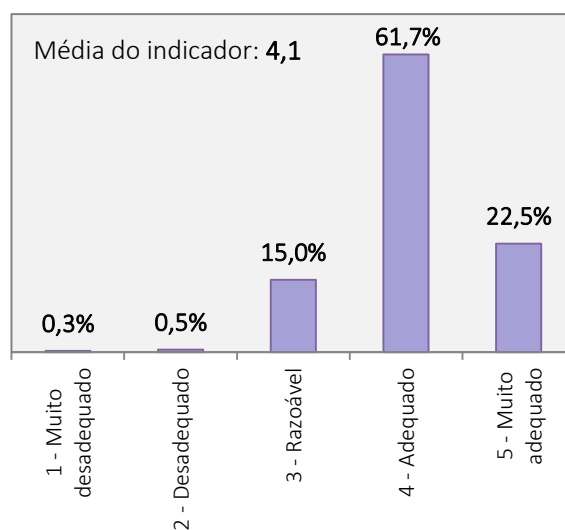
RESULTADOS DO INQUÉRITO AOS ESTUDANTES DO 2º ANO (3º SEMESTRE CURRICULAR)
DO CURSO DE LICENCIATURA EM DANÇA – ANO LETIVO 2014/2015
Universo de estudantes inscritos no 2º ano da Licenciatura: 53 alunos
Total de estudantes que responderam ao inquérito: 39 alunos (Taxa de resposta = 73,6%)

1. Aspetos relativos à unidade curricular

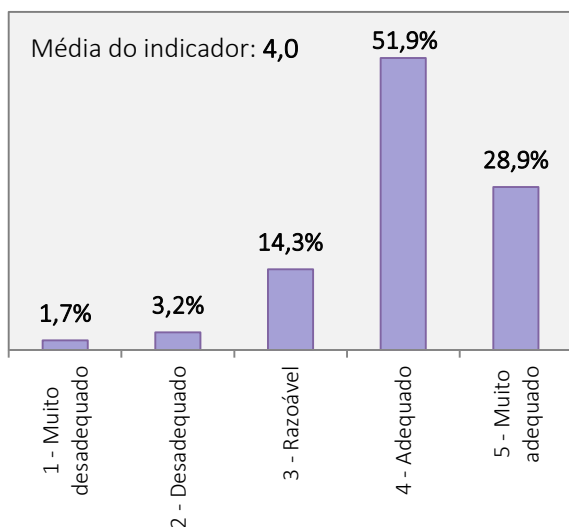
MOTIVAÇÃO PARA A UC



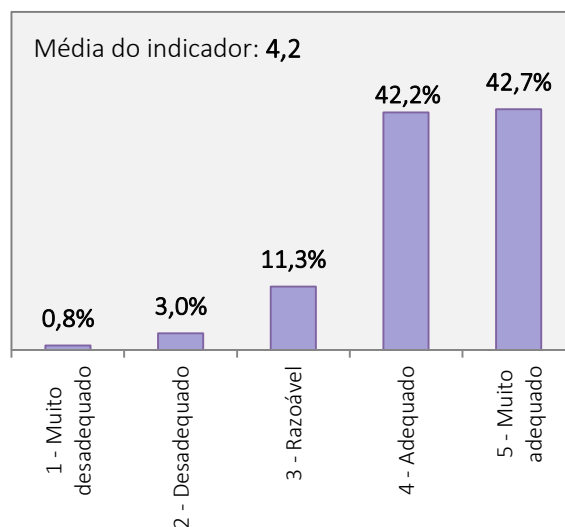
MINHA PRESTAÇÃO GLOBAL NA UC



RELAÇÃO ENTRE O N.º TOTAL DE ECTS (CRÉDITOS)
E O N.º DE HORAS DE TRABALHO EXIGIDAS PELA
UC (INCLUINDO O N.º DE HORAS DE AULAS)



LIGAÇÃO COM OUTRAS UNIDADES
CURRICULARES DESTE CURSO

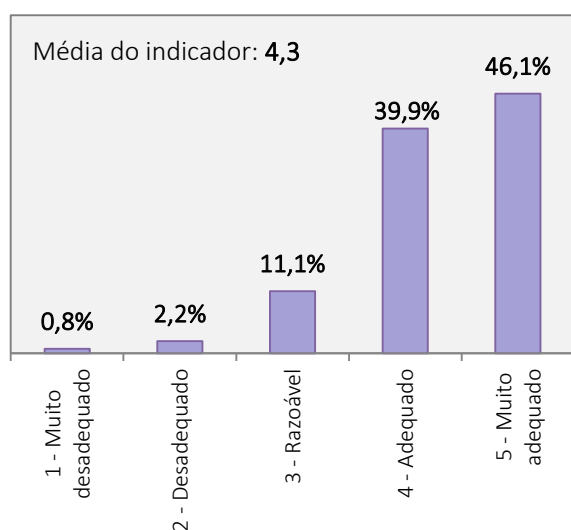


**RESULTADOS DO INQUÉRITO AOS ESTUDANTES DO 2º ANO (3º SEMESTRE CURRICULAR)
DO CURSO DE LICENCIATURA EM DANÇA – ANO LETIVO 2014/2015**

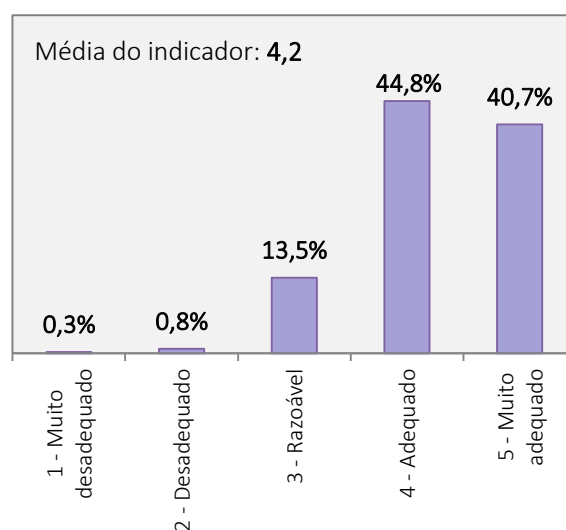
Universo de estudantes inscritos no 2º ano da Licenciatura: 53 alunos

Total de estudantes que responderam ao inquérito: 39 alunos (Taxa de resposta = 73,6%)

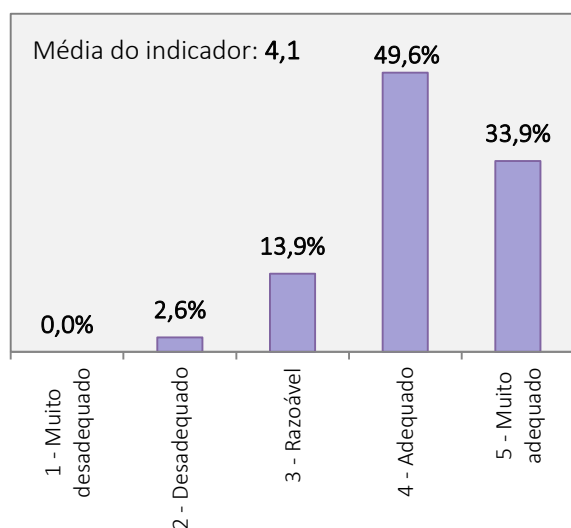
**CONTRIBUTO PARA A AQUISIÇÃO DE
COMPETÊNCIAS ASSOCIADAS AO CURSO**



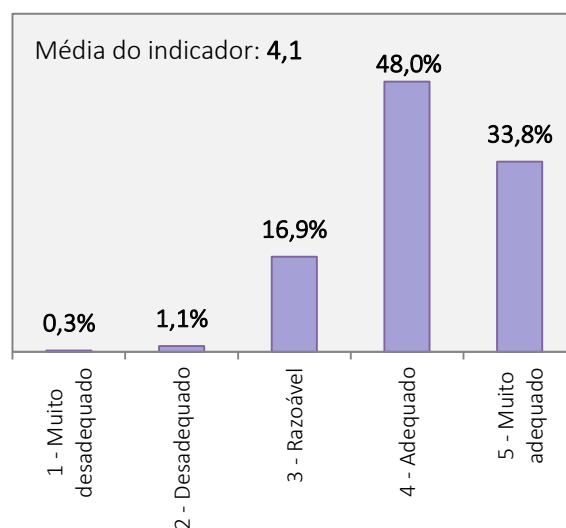
**COERÊNCIA ENTRE AS ATIVIDADES PROPOSTAS E
OS OBJETIVOS DA UC**



METODOLOGIAS DE AVALIAÇÃO DA UC



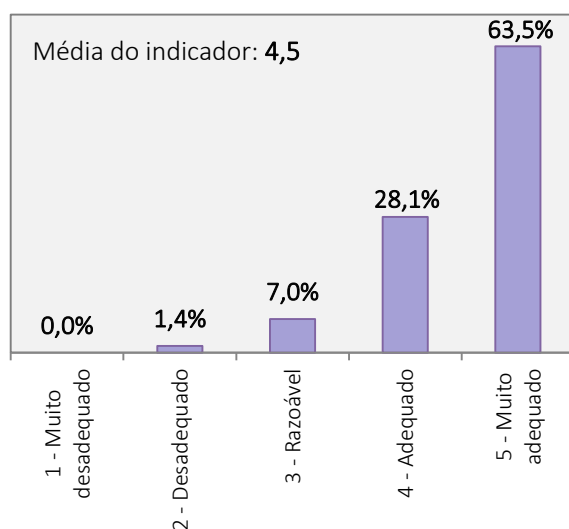
FUNCIONAMENTO GLOBAL DA UC



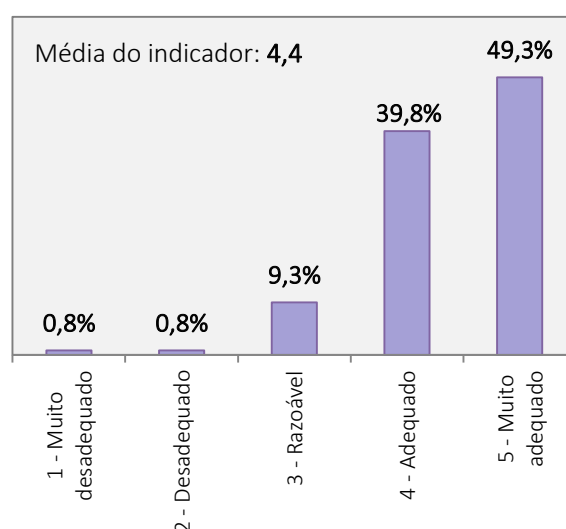
RESULTADOS DO INQUÉRITO AOS ESTUDANTES DO 2º ANO (3º SEMESTRE CURRICULAR)
DO CURSO DE LICENCIATURA EM DANÇA – ANO LETIVO 2014/2015
Universo de estudantes inscritos no 2º ano da Licenciatura: 53 alunos
Total de estudantes que responderam ao inquérito: 39 alunos (Taxa de resposta = 73,6%)

2. Aspetos relativos ao docente da unidade curricular

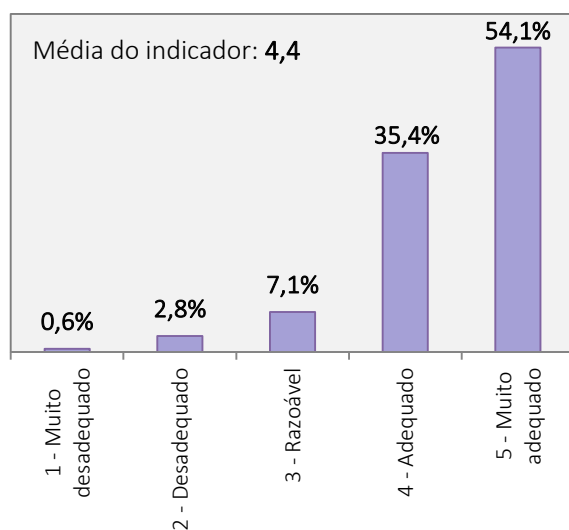
PONTUALIDADE DO DOCENTE



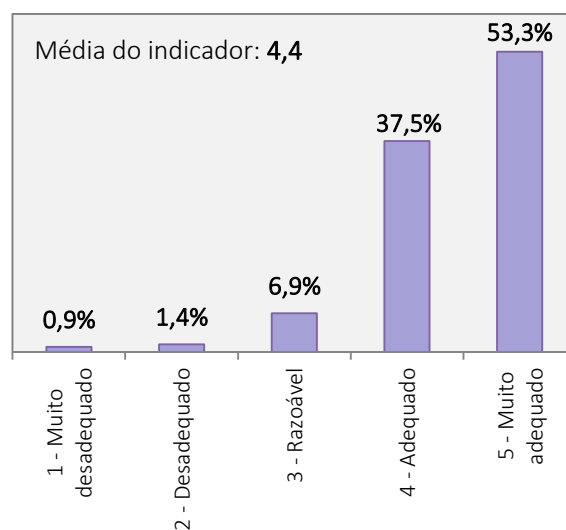
GRAU DE EXIGÊNCIA DO DOCENTE



CAPACIDADE DO DOCENTE PARA RELACIONAR A UC COM OS OBJETIVOS DO CURSO



CUMPRIMENTO DAS REGRAS DE AVALIAÇÃO DEFINIDAS

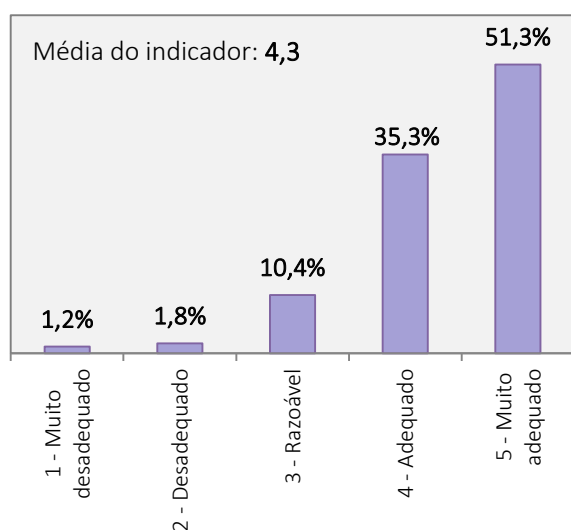


RESULTADOS DO INQUÉRITO AOS ESTUDANTES DO 2º ANO (3º SEMESTRE CURRICULAR)
DO CURSO DE LICENCIATURA EM DANÇA – ANO LETIVO 2014/2015

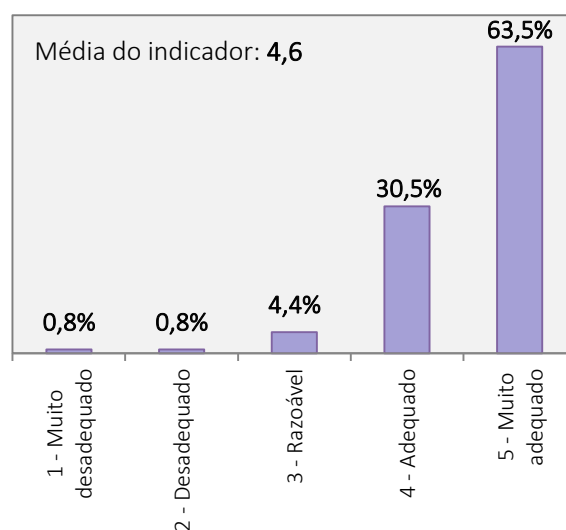
Universo de estudantes inscritos no 2º ano da Licenciatura: 53 alunos

Total de estudantes que responderam ao inquérito: 39 alunos (Taxa de resposta = 73,6%)

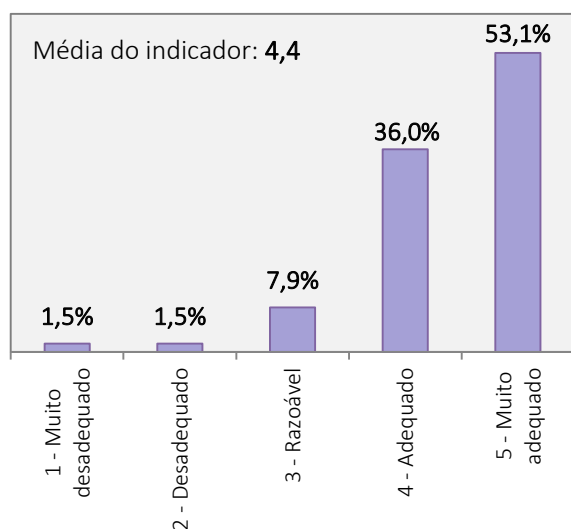
CLAREZA DE EXPOSIÇÃO POR PARTE DO DOCENTE
EM SALA DE AULA



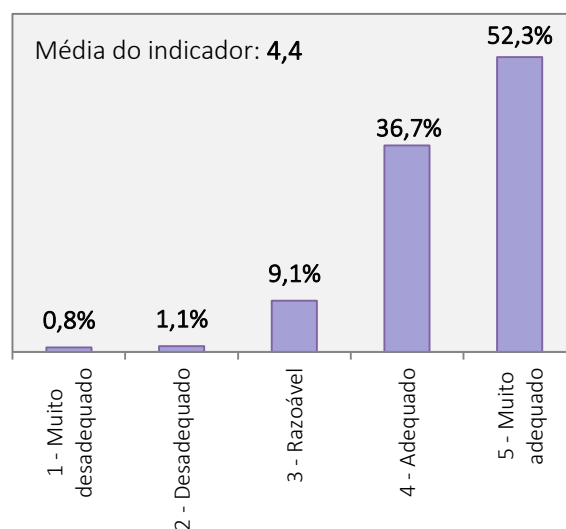
DOMÍNIO DOS CONTEÚDOS PROGRAMÁTICOS E
ARTÍSTICOS



QUALIDADE DOS DOCUMENTOS E MATERIAL
DISPONIBILIZADO



COORDENAÇÃO ENTRE AS COMPONENTES
TEÓRICO-PRÁTICA / PRÁTICA LABORATORIAL

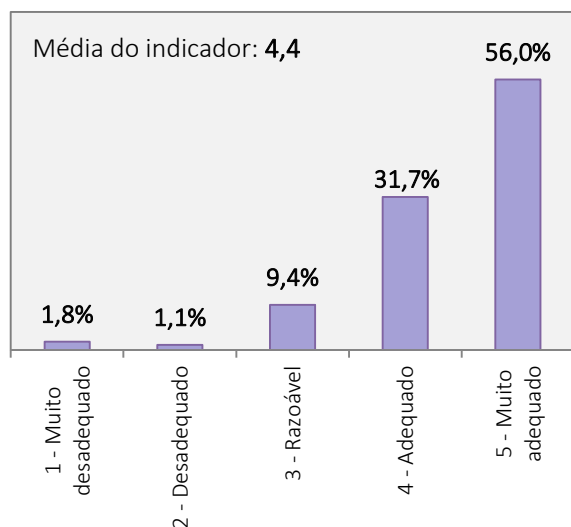


**RESULTADOS DO INQUÉRITO AOS ESTUDANTES DO 2º ANO (3º SEMESTRE CURRICULAR)
DO CURSO DE LICENCIATURA EM DANÇA – ANO LETIVO 2014/2015**

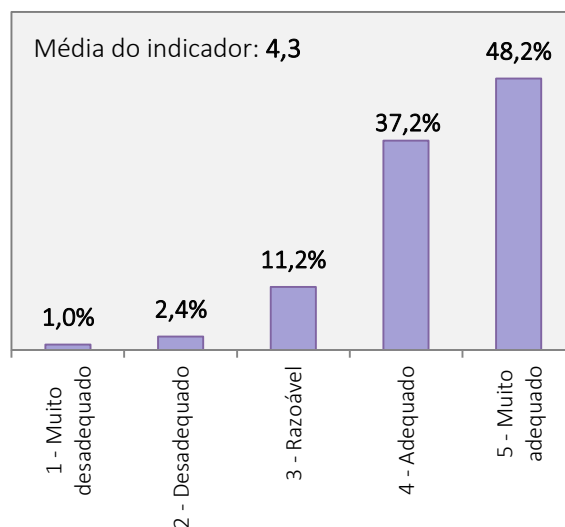
Universo de estudantes inscritos no 2º ano da Licenciatura: 53 alunos

Total de estudantes que responderam ao inquérito: 39 alunos (Taxa de resposta = 73,6%)

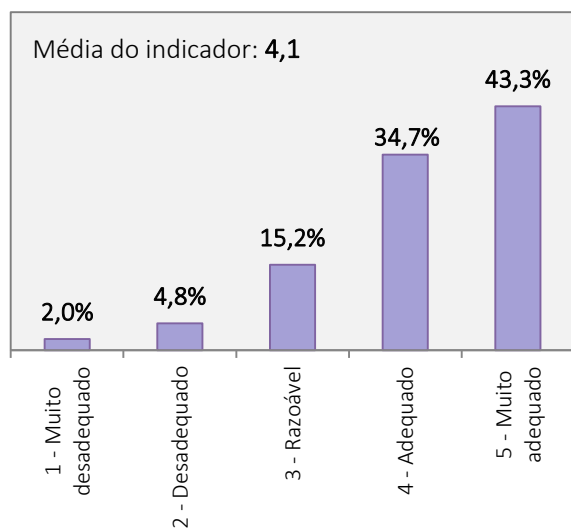
**DISPONIBILIDADE E APOIO DO DOCENTE FORA
DAS AULAS**



RELAÇÃO DO DOCENTE COM OS SEUS ALUNOS



CAPACIDADE PARA MOTIVAR OS ALUNOS



QUALIDADE GERAL DA ATUAÇÃO DO DOCENTE

