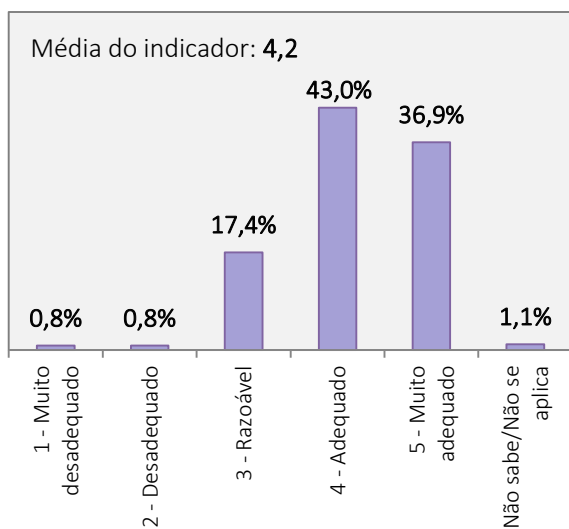


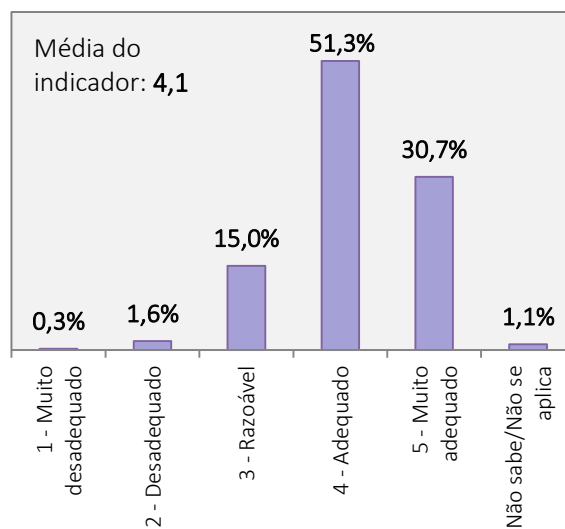
RESULTADOS DO INQUÉRITO AOS ESTUDANTES DO 2º ANO (3º SEMESTRE CURRICULAR)
 DO CURSO DE LICENCIATURA EM DANÇA – ANO LETIVO 2015/2016
 Universo de estudantes inscritos no 2º ano da Licenciatura: 52 alunos
 Total de estudantes que responderam ao inquérito: 39 alunos (Taxa de resposta = 75,0%)

1. Aspetos relativos à unidade curricular

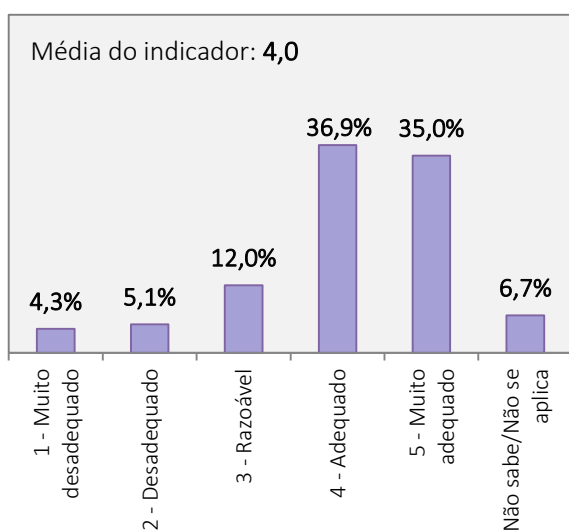
MOTIVAÇÃO PARA A UC



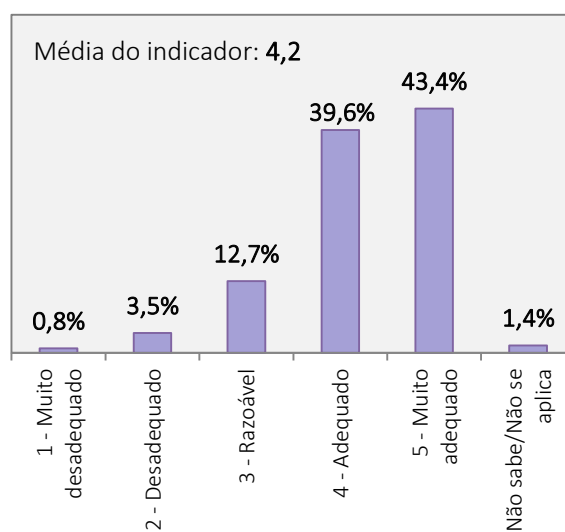
MINHA PRESTAÇÃO GLOBAL NA UC



RELAÇÃO ENTRE O N.º TOTAL DE ECTS (CRÉDITOS)
 E O N.º DE HORAS DE TRABALHO EXIGIDAS PELA
 UC (INCLUINDO O N.º DE HORAS DE AULAS)



LIGAÇÃO COM OUTRAS UNIDADES
 CURRICULARES DESTE CURSO

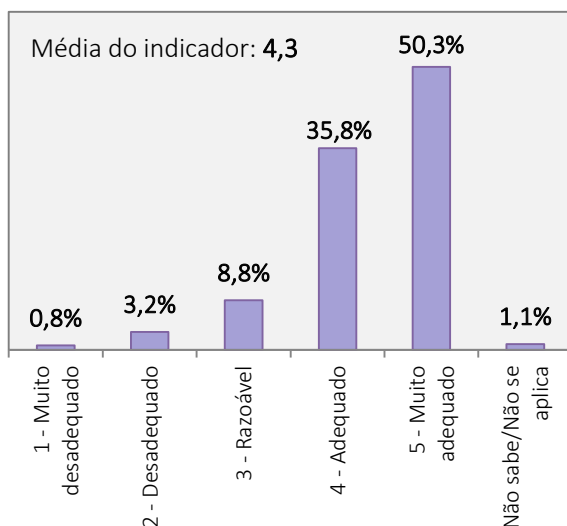


RESULTADOS DO INQUÉRITO AOS ESTUDANTES DO 2º ANO (3º SEMESTRE CURRICULAR)
DO CURSO DE LICENCIATURA EM DANÇA – ANO LETIVO 2015/2016

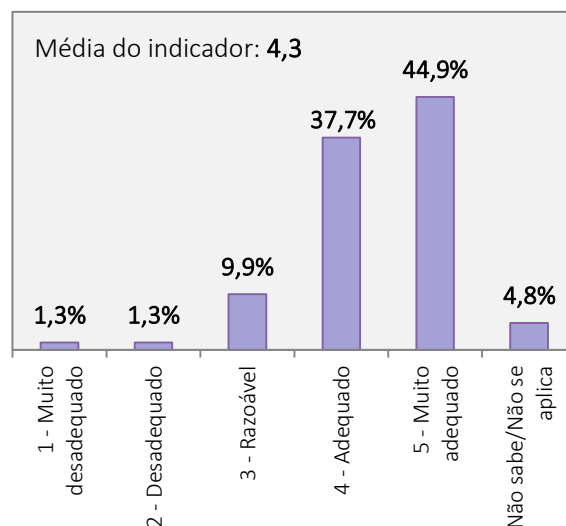
Universo de estudantes inscritos no 2º ano da Licenciatura: 52 alunos

Total de estudantes que responderam ao inquérito: 39 alunos (Taxa de resposta = 75,0%)

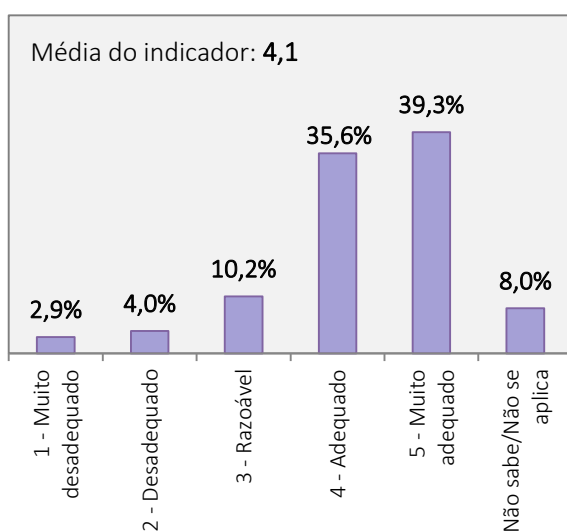
CONTRIBUTO PARA A AQUISIÇÃO DE
COMPETÊNCIAS ASSOCIADAS AO CURSO



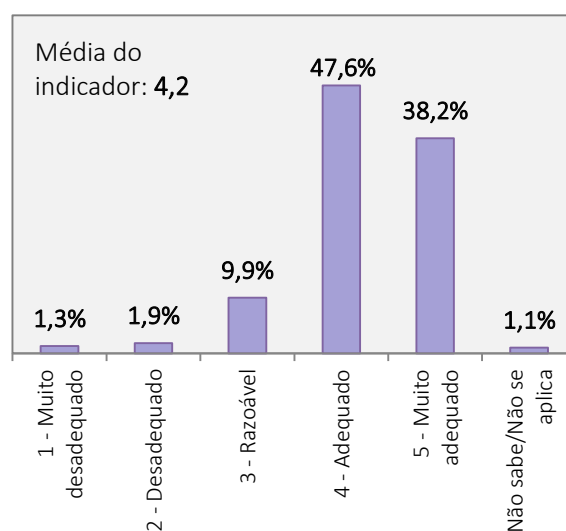
COERÊNCIA ENTRE AS ATIVIDADES PROPOSTAS E
OS OBJETIVOS DA UC



METODOLOGIAS DE AVALIAÇÃO DA UC



FUNCIONAMENTO GLOBAL DA UC



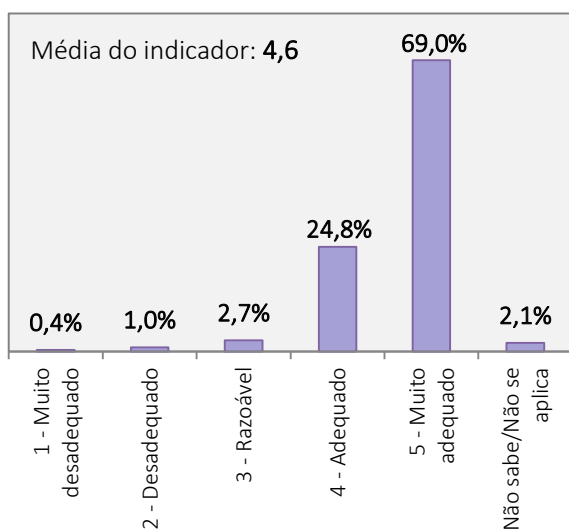
**RESULTADOS DO INQUÉRITO AOS ESTUDANTES DO 2º ANO (3º SEMESTRE CURRICULAR)
DO CURSO DE LICENCIATURA EM DANÇA – ANO LETIVO 2015/2016**

Universo de estudantes inscritos no 2º ano da Licenciatura: 52 alunos

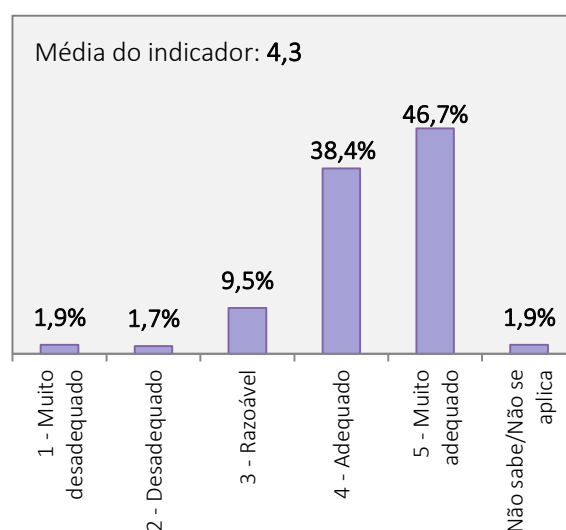
Total de estudantes que responderam ao inquérito: 39 alunos (Taxa de resposta = 75,0%)

2. Aspetos relativos ao docente da unidade curricular

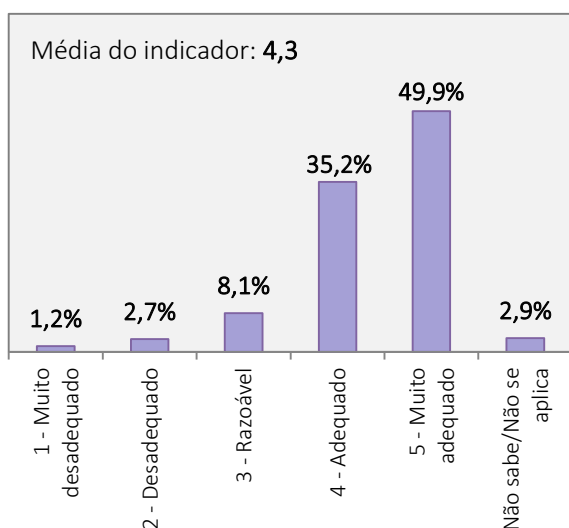
PONTUALIDADE DO DOCENTE



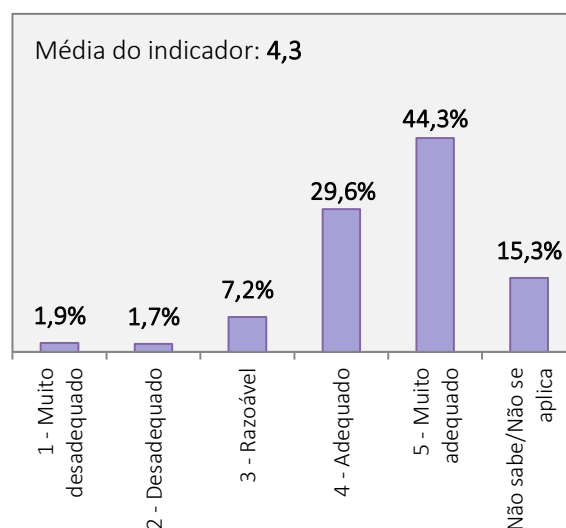
GRAU DE EXIGÊNCIA DO DOCENTE



CAPACIDADE DO DOCENTE PARA RELACIONAR A UC COM OS OBJETIVOS DO CURSO



CUMPRIMENTO DAS REGRAS DE AVALIAÇÃO DEFINIDAS

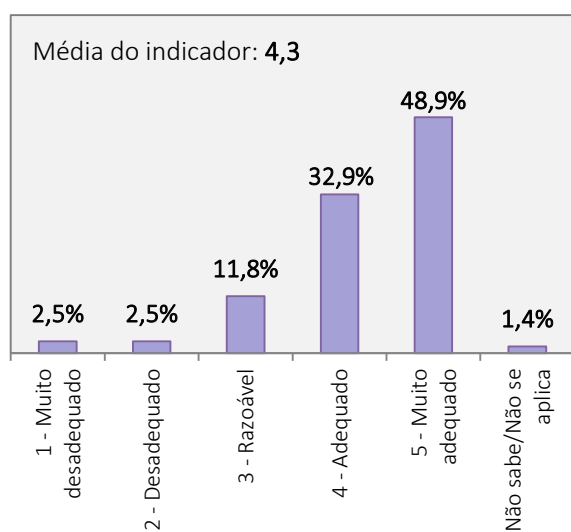


**RESULTADOS DO INQUÉRITO AOS ESTUDANTES DO 2º ANO (3º SEMESTRE CURRICULAR)
DO CURSO DE LICENCIATURA EM DANÇA – ANO LETIVO 2015/2016**

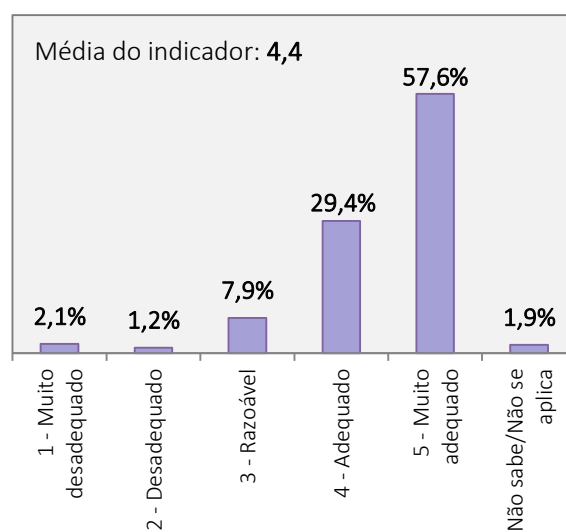
Universo de estudantes inscritos no 2º ano da Licenciatura: 52 alunos

Total de estudantes que responderam ao inquérito: 39 alunos (Taxa de resposta = 75,0%)

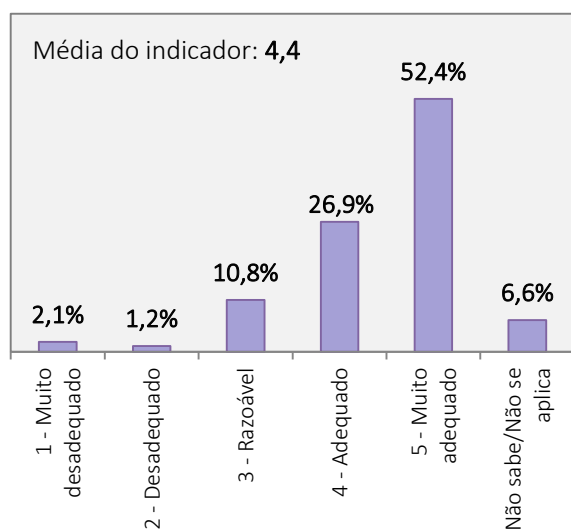
**CLAREZA DE EXPOSIÇÃO POR PARTE DO DOCENTE
EM SALA DE AULA**



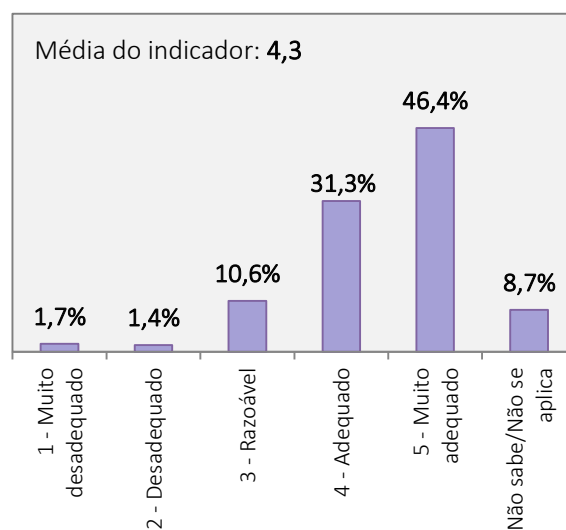
**DOMÍNIO DOS CONTEÚDOS PROGRAMÁTICOS E
ARTÍSTICOS**



**QUALIDADE DOS DOCUMENTOS E MATERIAL
DISPONIBILIZADO**



**COORDENAÇÃO ENTRE AS COMPONENTES
TEÓRICO-PRÁTICA / PRÁTICA LABORATORIAL**

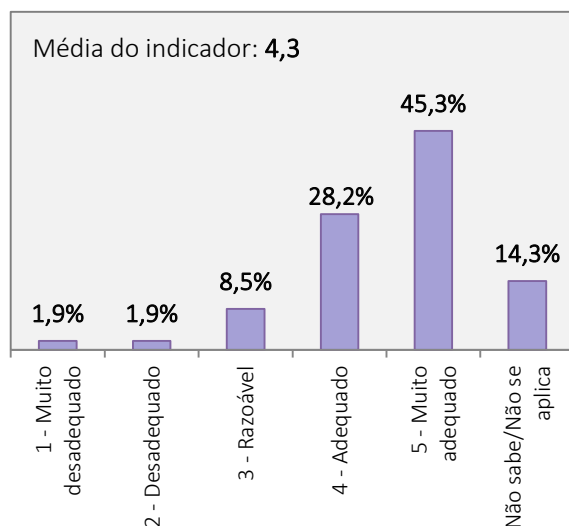


**RESULTADOS DO INQUÉRITO AOS ESTUDANTES DO 2º ANO (3º SEMESTRE CURRICULAR)
DO CURSO DE LICENCIATURA EM DANÇA – ANO LETIVO 2015/2016**

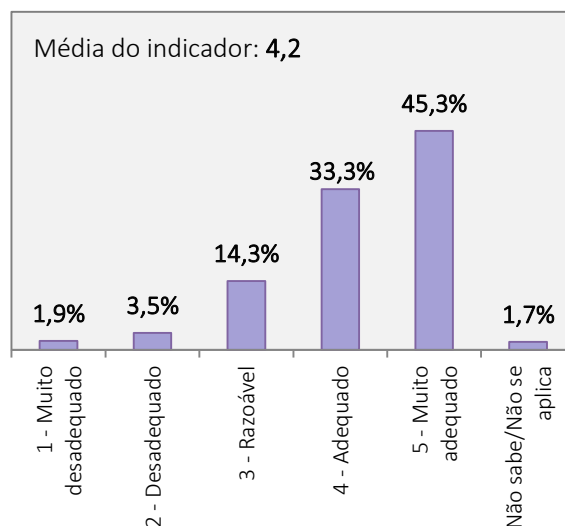
Universo de estudantes inscritos no 2º ano da Licenciatura: 52 alunos

Total de estudantes que responderam ao inquérito: 39 alunos (Taxa de resposta = 75,0%)

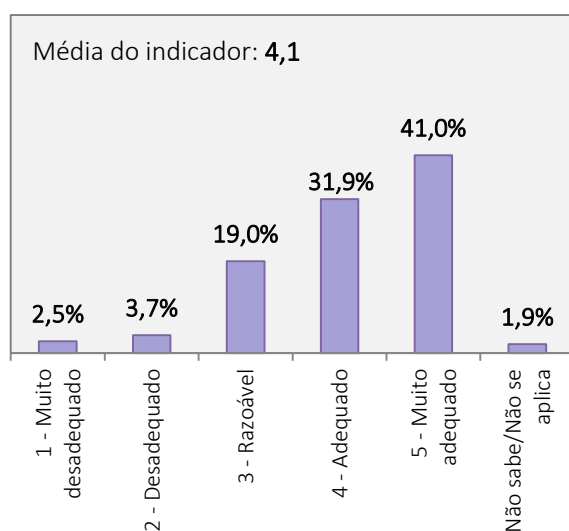
**DISPONIBILIDADE E APOIO DO DOCENTE FORA
DAS AULAS**



RELAÇÃO DO DOCENTE COM OS SEUS ALUNOS



CAPACIDADE PARA MOTIVAR OS ALUNOS



QUALIDADE GERAL DA ATUAÇÃO DO DOCENTE

