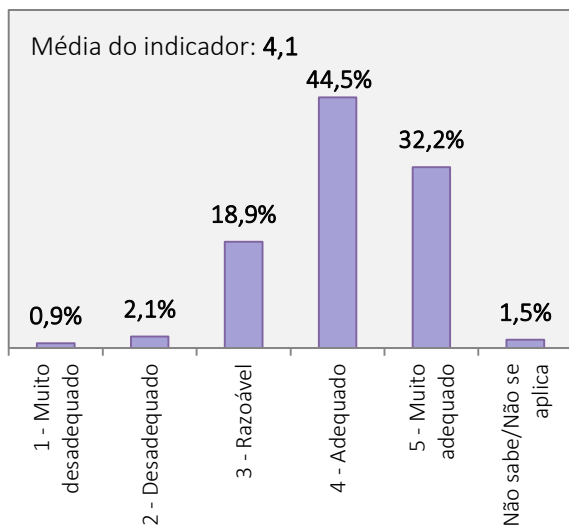


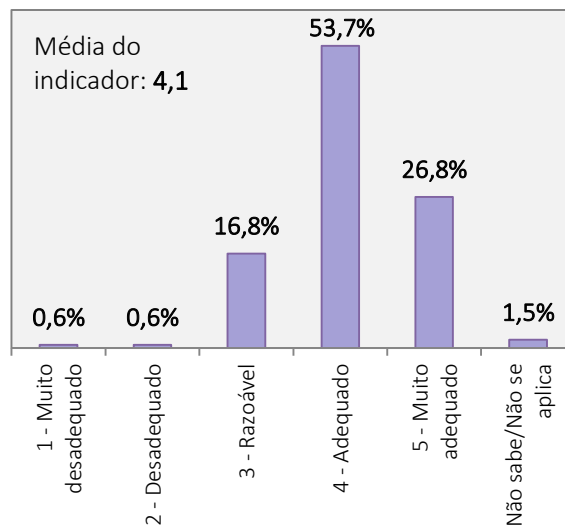
RESULTADOS DO INQUÉRITO AOS ESTUDANTES DO 2º ANO (3º SEMESTRE CURRICULAR)
 DO CURSO DE LICENCIATURA EM DANÇA – ANO LETIVO 2016/2017
 Universo de estudantes inscritos no 2º ano da Licenciatura: 47 alunos
 Total de estudantes que responderam ao inquérito: 35 alunos (Taxa de resposta = 74,4%)

1. Aspetos relativos à unidade curricular

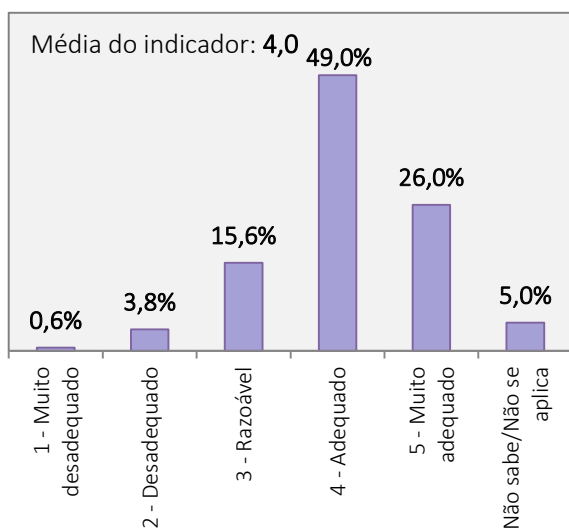
MOTIVAÇÃO PARA A UC



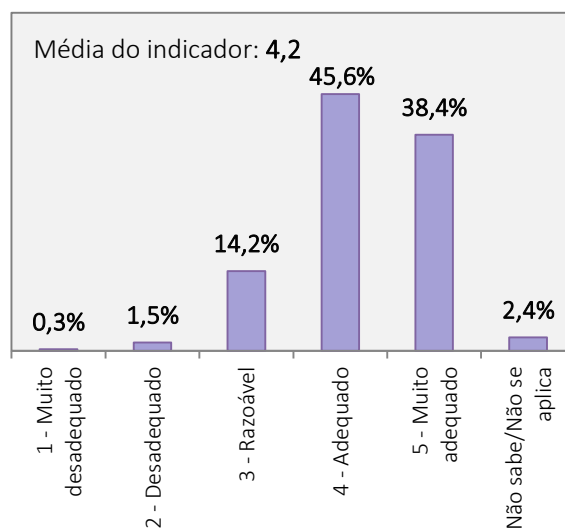
MINHA PRESTAÇÃO GLOBAL NA UC



RELAÇÃO ENTRE O N.º TOTAL DE ECTS (CRÉDITOS)
 E O N.º DE HORAS DE TRABALHO EXIGIDAS PELA
 UC (INCLUINDO O N.º DE HORAS DE AULAS)



LIGAÇÃO COM OUTRAS UNIDADES
 CURRICULARES DESTE CURSO

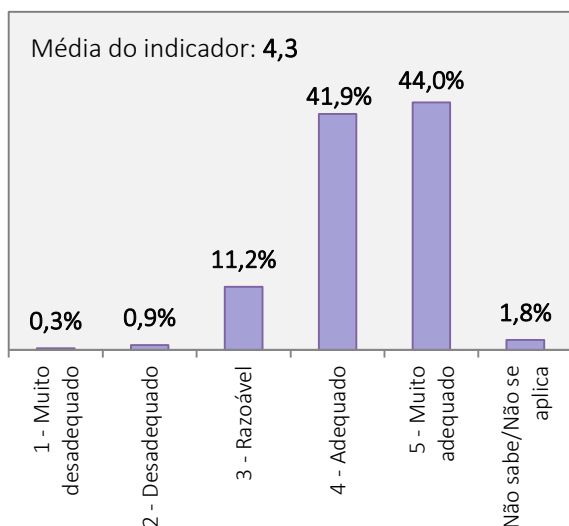


**RESULTADOS DO INQUÉRITO AOS ESTUDANTES DO 2º ANO (3º SEMESTRE CURRICULAR)
DO CURSO DE LICENCIATURA EM DANÇA – ANO LETIVO 2016/2017**

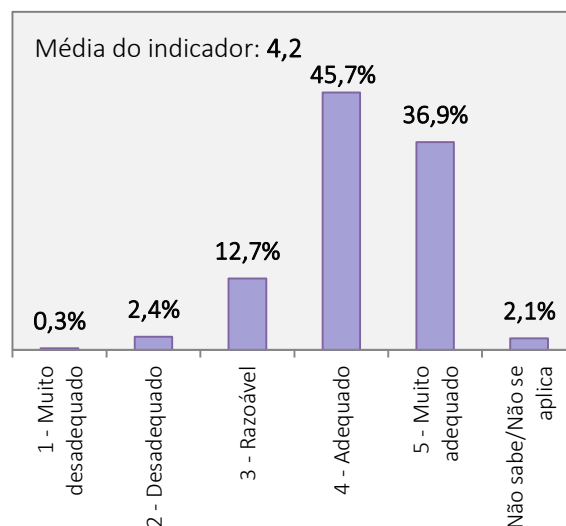
Universo de estudantes inscritos no 2º ano da Licenciatura: 47 alunos

Total de estudantes que responderam ao inquérito: 35 alunos (Taxa de resposta = 74,4%)

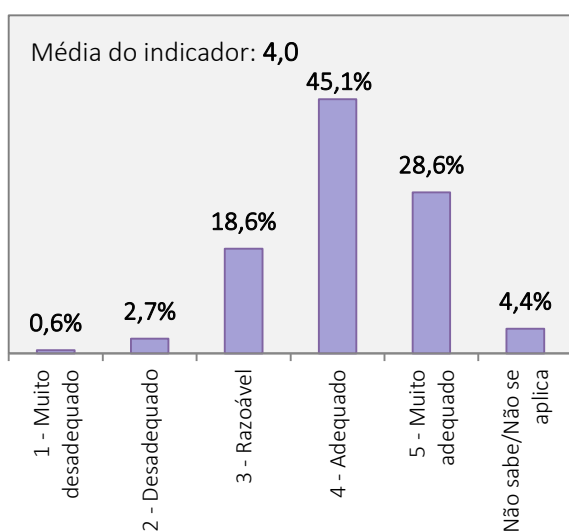
**CONTRIBUTO PARA A AQUISIÇÃO DE
COMPETÊNCIAS ASSOCIADAS AO CURSO**



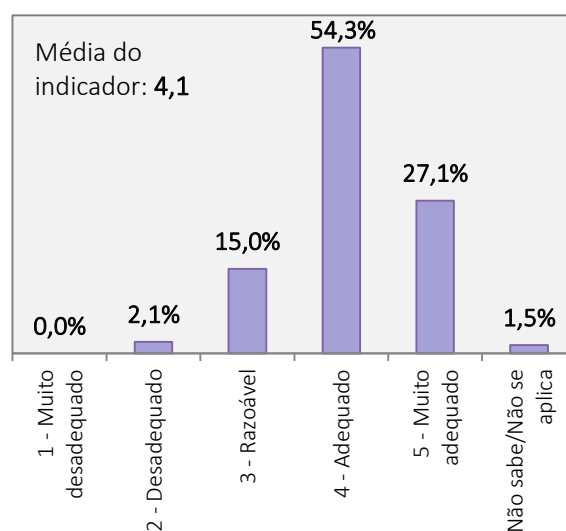
**COERÊNCIA ENTRE AS ATIVIDADES PROPOSTAS E
OS OBJETIVOS DA UC**



METODOLOGIAS DE AVALIAÇÃO DA UC



FUNCIONAMENTO GLOBAL DA UC



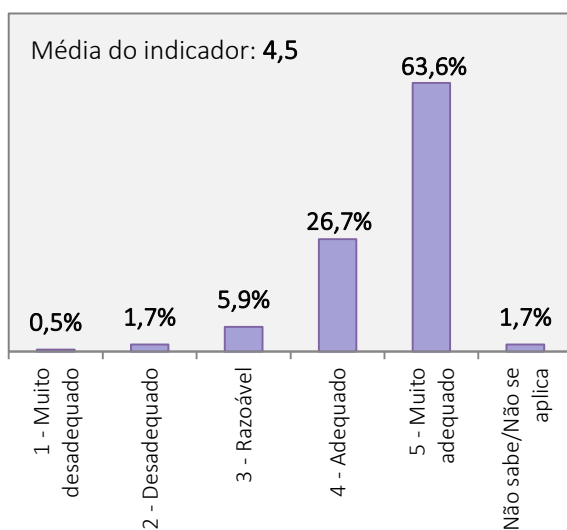
**RESULTADOS DO INQUÉRITO AOS ESTUDANTES DO 2º ANO (3º SEMESTRE CURRICULAR)
DO CURSO DE LICENCIATURA EM DANÇA – ANO LETIVO 2016/2017**

Universo de estudantes inscritos no 2º ano da Licenciatura: 47 alunos

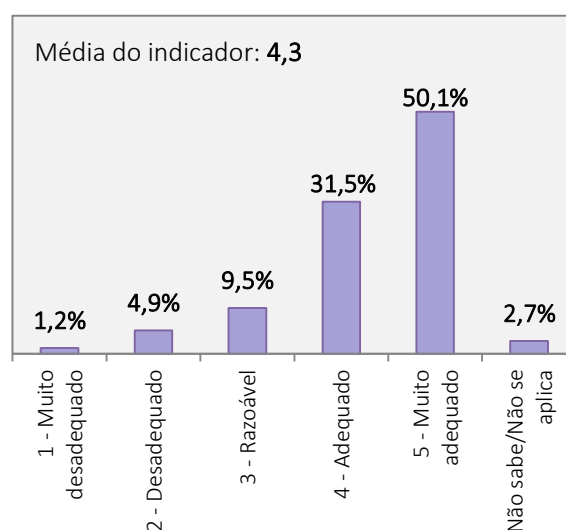
Total de estudantes que responderam ao inquérito: 35 alunos (Taxa de resposta = 74,4%)

2. Aspetos relativos ao docente da unidade curricular

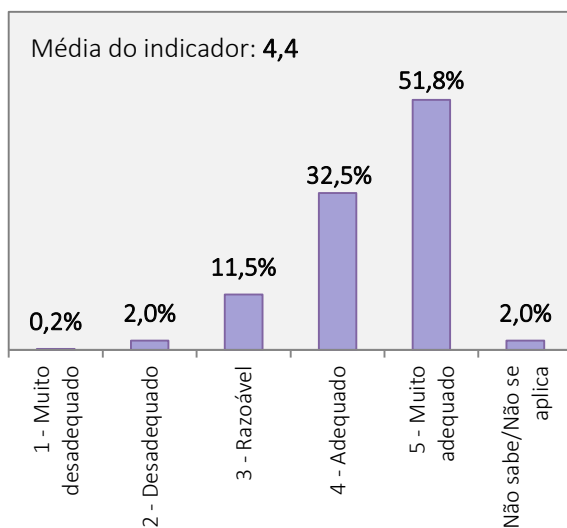
PONTUALIDADE DO DOCENTE



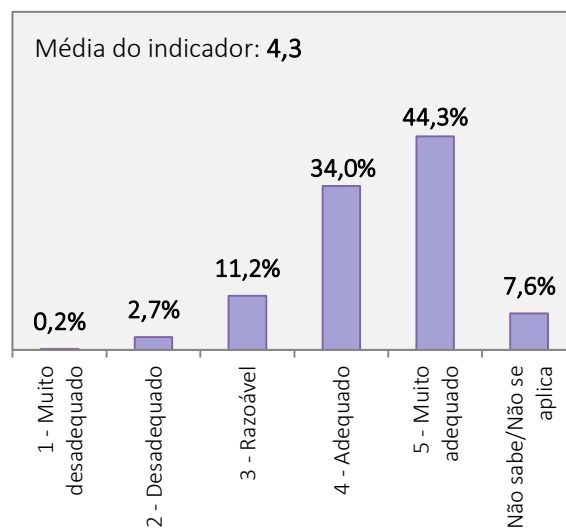
GRAU DE EXIGÊNCIA DO DOCENTE



CAPACIDADE DO DOCENTE PARA RELACIONAR A UC COM OS OBJETIVOS DO CURSO



CUMPRIMENTO DAS REGRAS DE AVALIAÇÃO DEFINIDAS

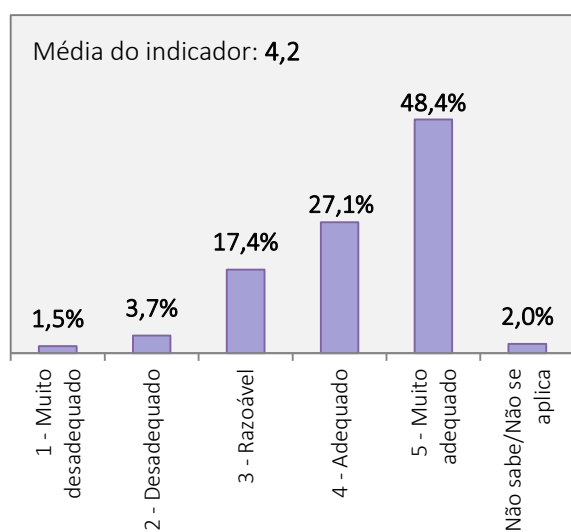


RESULTADOS DO INQUÉRITO AOS ESTUDANTES DO 2º ANO (3º SEMESTRE CURRICULAR)
DO CURSO DE LICENCIATURA EM DANÇA – ANO LETIVO 2016/2017

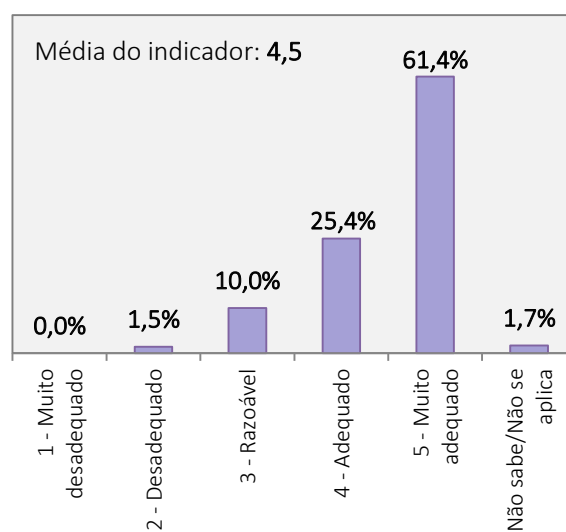
Universo de estudantes inscritos no 2º ano da Licenciatura: 47 alunos

Total de estudantes que responderam ao inquérito: 35 alunos (Taxa de resposta = 74,4%)

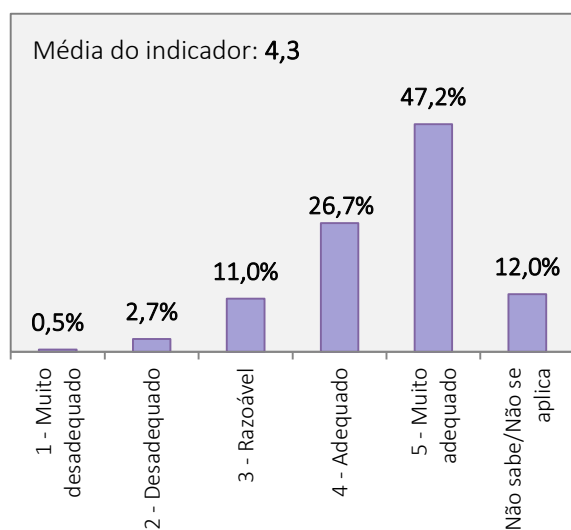
CLAREZA DE EXPOSIÇÃO POR PARTE DO DOCENTE
EM SALA DE AULA



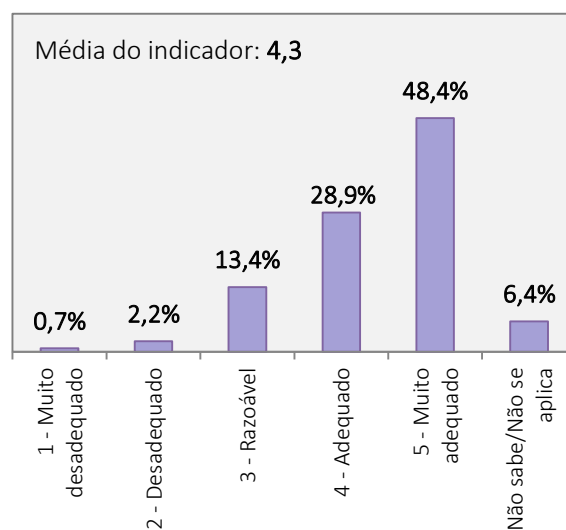
DOMÍNIO DOS CONTEÚDOS PROGRAMÁTICOS E
ARTÍSTICOS



QUALIDADE DOS DOCUMENTOS E MATERIAL
DISPONIBILIZADO

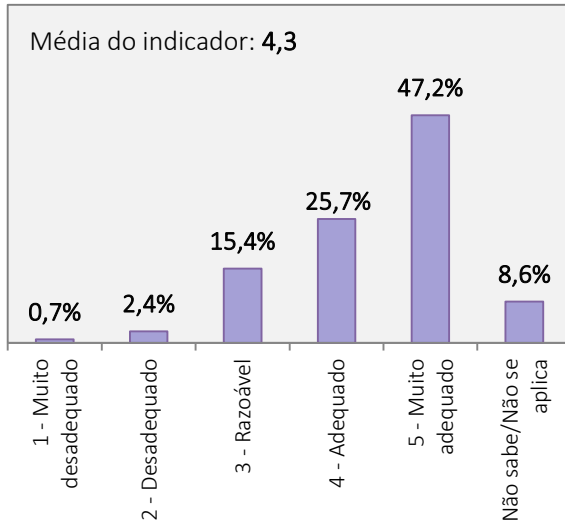


COORDENAÇÃO ENTRE AS COMPONENTES
TEÓRICO-PRÁTICA / PRÁTICA LABORATORIAL

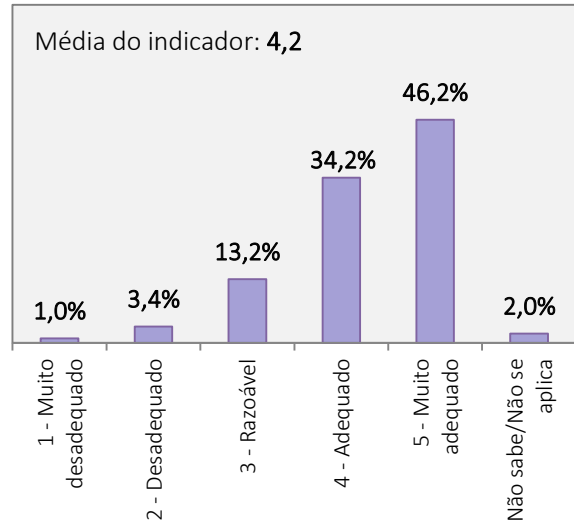


**RESULTADOS DO INQUÉRITO AOS ESTUDANTES DO 2º ANO (3º SEMESTRE CURRICULAR)
DO CURSO DE LICENCIATURA EM DANÇA – ANO LETIVO 2016/2017**
Universo de estudantes inscritos no 2º ano da Licenciatura: 47 alunos
Total de estudantes que responderam ao inquérito: 35 alunos (Taxa de resposta = 74,4%)

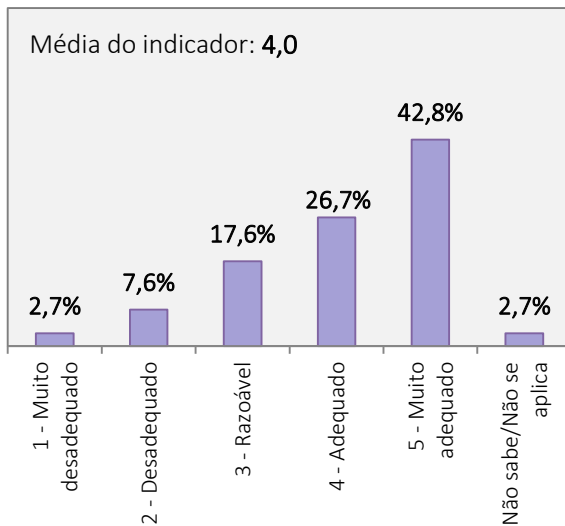
**DISPONIBILIDADE E APOIO DO DOCENTE FORA
DAS AULAS**



RELAÇÃO DO DOCENTE COM OS SEUS ALUNOS



CAPACIDADE PARA MOTIVAR OS ALUNOS



QUALIDADE GERAL DA ATUAÇÃO DO DOCENTE

